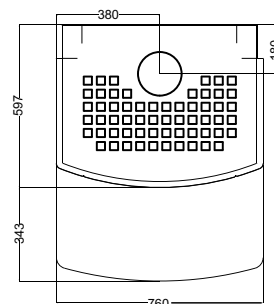
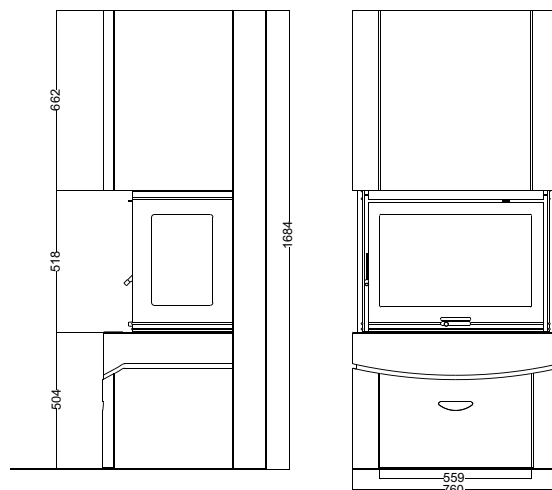





Naturellement

Poêle-cheminée

BRAGI



Caractéristiques techniques *

Matériaux de construction

Corps de chauffe : fonte,
revêtement intérieur doublé en réfractaire.

Finitions

Habillage acier panama. Tablette en option

Dimensions (hors tout) L x H x P en mm

760 x 1684 x 597

Poids :

254 kg

Raccordement *

Dessus, arrière

Demandez la note de calcul de votre conduit (Norme EN 13-384)
auprès de votre revendeur Dovre.

Puissance (kilowatts) *

Moyenne : 10 kW – Maxi : 12 kW

Demandez le calcul d'oxygénation (règlement sanitaire
départemental et arrêté 82) auprès de votre revendeur Dovre.

Dimension de bûches : 50 cm

Chargement : Frontal

Combustibles

Bois – Briquettes de lignite – Briquettes de tourbe

Principe de combustion *

Double combustion (dernière génération),
respectueuse de l'environnement.
Statique (combustion sur sole). Système vitre propre.

Rendement : 76 %

Émissions CO : 0,05 %

Émissions de particules : 19 mg/m³

Autonomie : Feu continu.

Particularités

Kit raccordement air extérieur.

Normes *

CE EN 13229

Garantie *

5 ANS hors pièces d'usure et main d'œuvre
(possibilité 7 ans).

Marque : Dovre - Belgique

Prix HT (à partir de) :



* Consultez votre revendeur Dovre pour plus d'informations.